INSTRUCCIONES DE INSTALACION
Voltímetros - Manómetro -Termómetros 40mm

www.orlanrober.com.ar

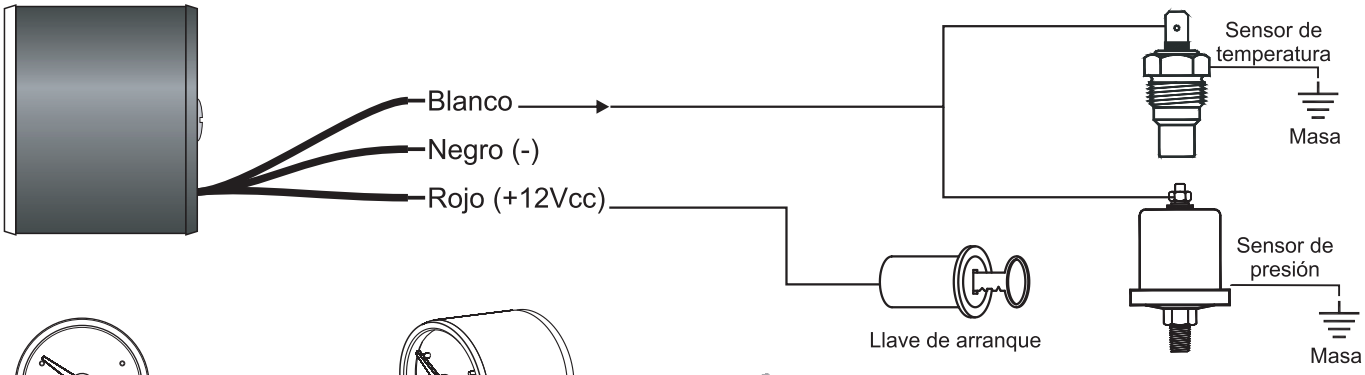

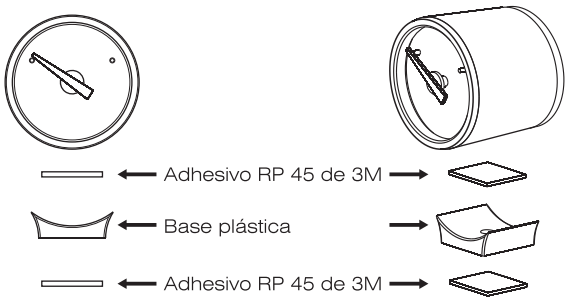

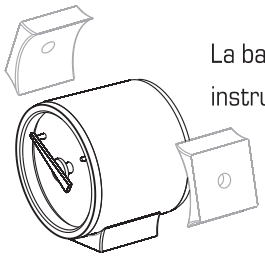

La base puede adherirse a cualquier parte del instrumento para lograr el ángulo deseado.

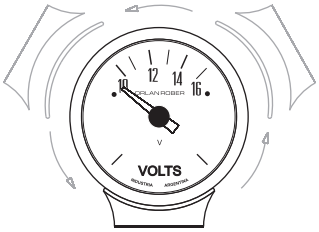

Aplicación del adhesivo (RP 45 de 3M):
Para mayor adhesión las superficies deben limpiarse a fondo con un 50:50 mezcla de alcohol isopropílico y agua. Temperatura Ideal de aplicación del adhesivo entre 21 y 38°C, y este toma mayor resistencia a las 72 horas. No se recomienda Aplicar sobre superficies inferiores a 10 °C.

El nuevo instrumental de 40 mm Orlan Rober fue desarrollado para ofrecer la mayor facilidad de instalación. Es por ello que no requiere carcaza adicional, ya que viene con una pequeña base que puede ser colocada en cualquier parte del habitáculo. Esta se fija simplemente con un adhesivo que también es provisto de fábrica, lo que elimina la necesidad de realizar agujeros.

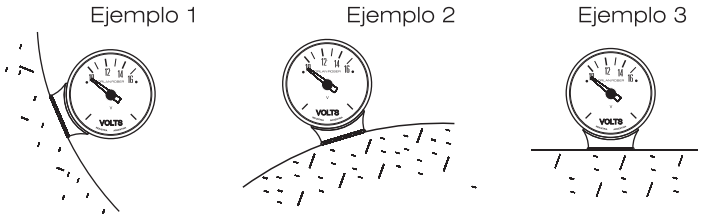

A pesar de su buena fijación, el adhesivo no llega a corroer el plástico, por lo que a la hora de retirar el instrumento, éste no dejará marcas. Esto hace también que sea posible modificar la disposición de los instrumentos con facilidad. El hecho de que la base pueda ser adherida a cualquier parte del instrumento, permite que uno le dé el ángulo deseado según el lugar del habitáculo en el que se instalará, haciendo que pueda ser colocado prácticamente en cualquier parte.

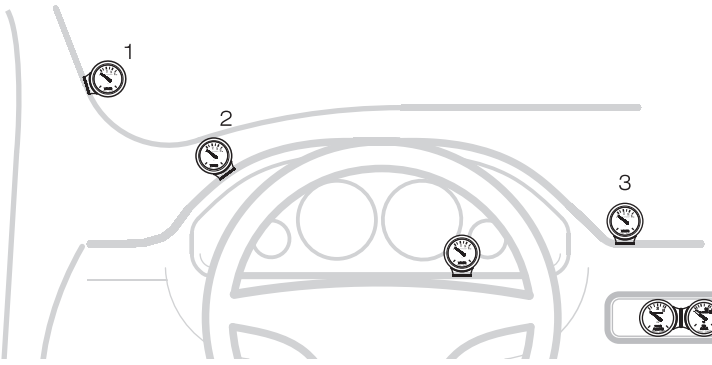

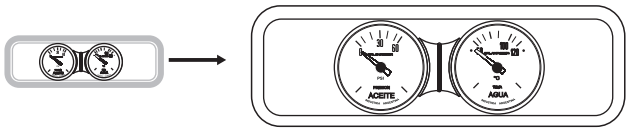

Zócalo DIN

Como se priorizó la facilidad de instalación se eligió realizar aparatos eléctricos y además colocarles un cable más fino, de 3,5 mm de diámetro, minimizando las dificultades en la salida del habitáculo.
El instrumento ya viene con los sensores necesarios, faltando para su instalación tan solo la T correspondiente, que debe ser comprada en función del vehículo en el que se colocará.

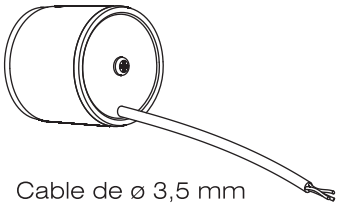

Cable de ø 3,5 mm

ORLAN ROBER garantiza la calidad de este producto comprometiendose a sustituirlo únicamente en caso de falla de fabricación.
--- Para que la garantía tenga validez no realizar alteraciones al producto ---